

Le guide du vote électronique






ALCATEM
Your Survey has never been so easy 

L'accès au vote

1. L'accès au VOTE

- Le vote électronique se fait via le lien internet suivant :

Le lien est envoyé par email.

 https://election.alcatem.com/REF/auth_panels.php?p=5541F8F557271  

- Le vote nécessite une authentification personnalisée avec un login et un mot de passe:

Les identifiants et les mots de passes vous sont envoyés par email.



**REF
UNION**

Page d'authentification pour le vote électronique

Veillez vous identifier

Identifiant:

Mot de passe:

valider

identifiant

Mot de passe

2.Le VOTE

Une fois connecté, la liste des candidats avec leur référence est affichée sur la page d'accueil.

The screenshot shows the website interface for the REF Union. At the top left is the REF Union logo. Below it, the text reads "Election au conseil d'administration du Réseau des Emetteurs Français Assemblée générale du 10 mai 2014". The main section is titled "Liste des candidats" and displays a grid of candidate profiles, each with a small photo and some text. At the bottom of the page, there is a green button labeled "Voter maintenant". A red note at the bottom states "PS: Vous ne pouvez voter qu'une fois par année." Below this, the election details are repeated: "Election au conseil d'administration du Réseau des Emetteurs Français Assemblée générale du 10 mai 2014".

Pour voter
Cliquez sur le bouton

Voter maintenant

2.Le VOTE

Processus de vote :

Pour chaque candidat il faut
cocher obligatoirement
une des case
« Oui, Non, NSPP »

Votez pour chaque candidat *

	Oui	Non	NSPP
Hervé BILLOUD	<input type="radio"/>	<input type="radio"/>	<input type="radio"/>
Philippe SERRANO	<input type="radio"/>	<input type="radio"/>	<input type="radio"/>
Henri Bonsoir	<input type="radio"/>	<input type="radio"/>	<input type="radio"/>
David MAGNE	<input type="radio"/>	<input type="radio"/>	<input type="radio"/>
Gilles DESCHARS	<input type="radio"/>	<input type="radio"/>	<input type="radio"/>

voter Vous devez remplir les champs obligatoires (*)

Pour valider le vote

**Le système refusera d'avancer au cas où vous avez
oublié de cocher une case pour un candidat**

3. VOTE validé

Une fois votre vote est validé, vous recevez un message automatique indiquant la réussite de votre action du vote.



The image shows a screenshot of a voting confirmation message. At the top left is the logo for REF UNION, which consists of a blue diamond shape with the letters 'REF' in white and 'UNION' in blue below it. To the right of the logo, there is a small line of text: "Vous êtes connecté en tant que : JMR" and "Vous êtes inscrit sur les listes électorales pour l'adresse:". Below this, the text reads "Election au conseil d'administration du Réseau des Emetteurs Français Assemblée générale du 10 mai 2014". The main content is titled "Liste des candidats" and displays a grid of candidate information. Each candidate entry includes a small portrait photo, a name, and a list of roles or titles. At the bottom of the message, there is a red text box that says "PS: Vous ne pouvez voter qu'une fois par scrutin." followed by "Election au conseil d'administration du Réseau des Emetteurs Français Assemblée générale du 10 mai 2014". The final confirmation is a large red box with the text "[Vote Effectué]" in white.